



**Hochschule
für nachhaltige Entwicklung
Eberswalde**



Bildung-Nachhaltigkeit-Transformation

berufsbegleitender Masterstudiengang



Informationen zur Teilnahme
an einzelnen Modulen auf Zertifikatsbasis



**Bildung
Nachhaltigkeit
Transformation**

Weiterbildender Masterstudiengang

Herzlich willkommen im Masterstudiengang Bildung-Nachhaltigkeit-Transformation an der Hochschule für nachhaltige Entwicklung Eberswalde (HNEE)!

Wir freuen uns, dass Sie sich für ein Weiterbildungsangebot der HNEE entschieden haben. Sowohl der Masterstudiengang als auch einzelne Module daraus lassen sich berufsbegleitend studieren. In den folgenden Ausführungen geben wir Ihnen Informationen zur Bewerbung und Teilnahme an einzelnen Modulen auf Zertifikatsbasis.

Wenn Sie noch mehr wissen wollen, dann schreiben Sie uns gern Ihre Fragen an bne-master@hnee.de.

Inhalt

Vor dem Start: Der Bewerbungs- und Buchungsablauf	3
Auswahl der Module	3
Anmeldung für Module	3
Nach der Anmeldung	4
Kosten	5
Kursablauf und Lernmittel	5
Die Lernplattform Moodle	5
Der Modulaufbau in Moodle	5
Lernmaterialien	8
Ablauf der Module	10
Modulabschluss	12
Spätere Immatrikulation	12
Service und Kontakt	13
Hochschulstandort Eberswalde	13
Anreise	13
Unterkünfte	14
Verpflegung	15
Kontakt	16

Vor dem Start: Der Bewerbungs- und Buchungsablauf

Bevor es mit der Weiterbildung losgehen kann, müssen Sie sich für Module entscheiden und anmelden! Welche Schritte dafür nötig sind, erfahren Sie in den folgenden Abschnitten.

Auswahl der Module

Einen Überblick über alle Weiterbildungsangebote der HNEE finden Sie im Internet unter <https://www.hnee.de/hochschule/organisation/serviceeinrichtungen/weiterbildungszentrum>.

Wenn Sie sich konkret für die Module des berufsbegleitenden Master-Studiengangs Bildung-Nachhaltigkeit-Transformation interessieren, gehen Sie bitte auf diesen Link: <https://www.hnee.de/hochschule/organisation/serviceeinrichtungen/weiterbildungszentrum/zertifikat-bildung-nachhaltigkeit-transformation>. Hier sind die einzelnen Module, die im kommenden Semester anwählbar sind, kurz vorgestellt. Eine ausführlichere Beschreibung der Module können Sie im Modulhandbuch des Studiengangs nachlesen, das wir Ihnen auf Nachfrage an bne-master@hnee.de gern zusenden.

Haben Sie konkrete Fragen zu einzelnen Modulen oder suchen Entscheidungshilfe? Dann kontaktieren Sie uns unter bne-master@hnee.de oder telefonisch unter 03334 657 310 (Claudia Friede) oder 03334 657 419 (Dörte Beyer).

Nutzen Sie auch unsere monatlichen abendlichen Online-Beratungstermine. Die Termine finden Sie auf der Website des Masterstudiengangs Bildung-Nachhaltigkeit-Transformation: <https://www.hnee.de/studium/master/bildung-nachhaltigkeit-transformation>

Wir freuen uns, wenn Sie sich bei Interesse an Einzelmodulen vor der Online-Anmeldung bei uns via E-Mail melden, auch wenn Sie keine Fragen haben. Das ist für unsere Kalkulation der Kapazitäten hilfreich.

Anmeldung für Module

Wenn Sie sich für ein oder mehrere Module entschieden haben, melden Sie sich online verbindlich dafür an. Dafür nutzen Sie denselben Link wie Studienbewerber:innen, Sie klicken auf „Jetzt bewerben“.

Über den Link zum [Bewerbungsportal](#) gelangen Sie auf EMMA – EMMA ist das HNEE Tool für Bewerbung und Studienorganisation. Bitte registrieren Sie sich zunächst auf EMMA und legen ein Benutzerkonto an.

Sie erhalten nach dem Anlegen des Benutzerkontos (Registrierung) eine noreply[at]hnee.de - Mail mit einem Zugangslink und einem Passwort, das Sie in einem zweiten Schritt sofort in ein eigenes Passwort ändern können. Für die erstmalige „Bewerbung“ auf einzelne Module wählen Sie bei den Zugangsberechtigungen „Bewerbung um ein Weiterbildungsmodul“ und beim Fachsemester „Weiterbildung (kein Fachsemester)“ aus. In den weiteren Schritten bitte den Anweisungen in der Eingabemaske folgen.

Das Anmeldeformular ist im Portal zum Download hinterlegt und muss später ausgefüllt wieder hochgeladen werden. Sollten Sie sich in den folgenden Semestern für weitere Module auf Zertifikatsbasis entscheiden, reicht es, wenn Sie uns das ausgefüllte und unterschriebene Anmeldeformular über bne-master@hnee.de zukommen lassen. Den Online-Zugang benötigen Sie später nur erneut, sollten Sie sich für das Studium bewerben wollen.

Für die Teilnahme an Einzelmodulen müssen Sie keine Zugangsvoraussetzungen erfüllen. Sie müssen darum auch keine Bewerbungsunterlagen, wie Zeugnisse oder Arbeitsnachweise, einreichen. Sollten Sie jedoch einen späteren Einstieg ins Studium planen, empfehlen wir, die Zugangsvoraussetzungen vorab von uns informell überprüfen zu lassen!

Sie können sich für mehrere Module gleichzeitig anmelden. Möglich ist auch eine spätere Anmeldung weiterer Module, nachdem ein erstes Modul absolviert wurde.

Die Anmeldefristen für die Module sind der 31. August (Wintersemester) bzw. der 28. Februar (Sommersemester) des jeweiligen Jahres. Sollten Sie die Frist verpasst haben, aber Module im laufenden Semester belegen wollen, kontaktieren Sie uns! Wir prüfen, ob eine nachträgliche Anmeldung noch möglich ist.

Mit der Anmeldung ist die Buchung verbindlich. Die vertraglichen Bedingungen zur Stornierung lesen Sie bitte im Anhang des Anmeldeformulars.

Nach der Anmeldung

Nach Bearbeitung Ihrer Anmeldung erhalten Sie Ihre eigene HNEE-E-Mail-Adresse, die für das angemeldete Semester gültig ist. Diese Informationen erhalten Sie vom IT-Servicezentrum der HNEE. Bitte kontrollieren Sie Ihren Spam-Ordner nach einer Mail des IT-Servicezentrums, falls Sie keine Zugangsdaten erhalten. Mit dieser E-Mail-Adresse gelangen Sie auf unsere Lernplattform Moodle, in den internen Bereich von EMMA und CampusWorks sowie zum E-Mail-Programm Webmail. Die Links zu den einzelnen Seiten finden Sie unter „meine HNEE“ auf der Startseite der Homepage. Gehen Sie auf die drei Punkte in der oberen Leiste der Website und wählen Sie im Menü "meine HNEE".



Nach der Anmeldung erhalten Sie zeitnah per Mail bis zum Semester- bzw. Modulstart die Rechnung, ausgestellt vom Weiterbildungszentrum.

Trotz des HNEE-Accounts haben Sie nicht den Status „Studierende“. Sie erhalten keinen Studierendenausweis und haben keinen Zugang zu Lizenzen und digitalen Tools, die den immatrikulierten Studierenden zur Verfügung stehen. Wir setzen voraus, dass Sie privat über einen PC mit den üblichen Office-Programmen (Word, Excel, PowerPoint, o.ä.) und einer Internetverbindung verfügen. In Moodle gibt es für Sie keinerlei Einschränkungen, hier kommen Sie an alle Dokumente und Videos wie Ihre immatrikulierten Mitstreiter:innen.

ACHTUNG: Nach erfolgreicher Anmeldung kommunizieren wir mit allen Teilnehmenden nur noch über Moodle bzw. die HNEE-Adresse! Bitte sehen Sie regelmäßig über Webmail in Ihre HNEE-Mails! (siehe „meine HNEE“)

Kosten

Das einzelne Modul kostet 795,- EURO. Darin enthalten sind alle Lernmittel, die Ausstattung des Präsenzwochenendes, Konsultationstermine und die Prüfungsteilnahme. Nicht enthalten sind Reisekosten zu den Präsenzwochenenden sowie ggf. Lizenzkosten für Software. Für das Studium wird keine spezielle kostenpflichtige Software, die über das normale Office-Paket hinausgeht, zwingend benötigt.

Die Rechnung wird kurz nach der Anmeldung an Ihre E-Mail-Adresse geschickt. Sollte Ihr Arbeitgeber oder eine andere Institution die Kosten übernehmen, teilen Sie uns bitte unbedingt sofort die abweichende Rechnungsadresse mit.

Kursablauf und Lernmittel

Die Lernplattform Moodle

Wir arbeiten mit der Lernplattform Moodle. Über <https://lms.hnee.de> kommen Sie zum Moodle, melden sich mit Ihren Account-Daten (Benutzername und Passwort) an und sehen Ihr Dashboard. In kleinen Kacheln sind für Sie die gebuchten Module sichtbar. Module, deren Start in der Zukunft liegen, können noch verborgen sein, diese werden aber bis zum Modulstart freigeschalten.

Falls auf dem Dashboard nichts zu sehen ist, schauen Sie bitte, ob links oben im Pulldown-Menü auf "Künftige" oder "Laufende" gestellt ist. Vor dem Auftakt ist das Modul in der Regel unter "Künftige" zu sehen. An dem kleinen Pfeil können Sie umstellen.



The image shows three interactive UI elements from the Moodle interface: a dropdown menu with the text "Künftige" and a downward arrow, a search input field with the text "Suchen", and another dropdown menu with the text "Sortiert nach Kursname" and a downward arrow.

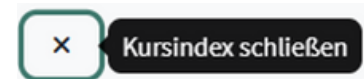
Der Modulaufbau in Moodle

Die Oberfläche in Moodle ist dreigeteilt. Links haben Sie alle Abschnitte des Moduls als Liste, über die Sie direkt das gesuchte Dokument oder zum Beispiel den Webkonferenzraum anwählen können.

Rechts sind Aktuelle Termine, Ankündigungen etc. gelistet.



Sie können den linken und rechten Teil der Seite **ausblenden** über das kleine Kreuz



oder **einblenden** über diese Symbole am Rand:



Im mittleren Teil sind alle Informationen, Materialien, Dokumente etc. abgelegt. Jede Eingangsseite enthält den Ablaufplan des Moduls und darunter die Abschnitte in Kachelform, zum Beispiel diese:



Im Abschnitt **Überblick** ist die Modulbeschreibung abgelegt, in der die wichtigsten Informationen zum Inhalt und zum Ablauf des Moduls festgehalten sind.

Unter dem Abschnitt Webkonferenzraum finden sie diesen unscheinbaren Link



(im Screenshot hier das Beispiel von Modul 4 „Einführung in die Bildung für nachhaltige Entwicklung“). Der Link-Name enthält jeweils den Modulnamen.

Über diesen Link kommen Sie direkt in den Raum, in dem der Auftakt stattfindet. Alle Online-Veranstaltungen und die Übertragung am Präsenzwochenende (falls Sie nur online teilnehmen können) finden in diesem Webkonferenzraum statt. Unter diesem Link gelangen Sie außerdem zu den Aufzeichnungen von Online-Veranstaltungen.

Wenn Sie an einem Modul teilnehmen, bei dem eine schriftliche Prüfung (Hausarbeit) ansteht, laden Sie Ihre Ausarbeitung unter dem Abschnitt Prüfung hoch. In diesem Abschnitt werden ggf. auch Informationen zur Prüfung oder Anmelddlisten für mündliche Präsentationen eingestellt.

Mündliche Prüfungen finden online statt. Der digitale Prüfungsraum wird Ihnen mitgeteilt. Bei Prüfungen ist es üblich, dass Sie nach dem Einloggen in einen digitalen Warteraum gelangen. Die Prüfenden lassen Sie von dort eintreten. Mitunter verzögern sich die Abläufe bei mündlichen Prüfungen. Werden Sie nicht unruhig, wenn es ein paar Minuten dauert, bis Sie reingelassen werden.

Das Modul 1 Einführung in die nachhaltige Entwicklung schließt mit einer Online-Klausur ab. Deren technischer Ablauf wird ca. 2 Wochen vor der Prüfung mit Ihnen getestet. Sie benötigen dafür keine speziellen technischen Kenntnisse.

Für alle mündlichen Prüfungen und die Klausur gilt:

Sorgen Sie bitte für einen internetfähigen Rechner, eine Kamera, eine störungsfreie Kommunikation sowie – soweit es in Ihrer Macht steht – ein stabiles Internet!

Informationen zum Modul werden in der Regel über Ankündigungen an alle Teilnehmenden über Moodle versendet, weswegen der Betreff in Ihrem E-Mail-Posteingang etwas ungewohnt aussieht, zum Beispiel so:

SoSe 2025 K.02.F.2006 (Ev392122984388364): "Hausaufgabe" bis zum Präsenzwochenende M6a

Alle Nachrichten kommen in Ihrem HNEE-Posteingang an, Sie müssen nicht aktiv in Moodle nach Nachrichten suchen. Dort können Sie jedoch unter Ankündigungen alle gesendeten Nachrichten gesammelt einsehen. Falls Sie eine Mail im vollen Posteingang nicht mehr finden oder schon gelöscht haben, finden Sie hier alle Ankündigungen wieder.

Unter dem Abschnitt Selbststudium wird das Lernmaterial abgelegt. Hier finden Sie den Lehrbrief bzw. anderes Lernmaterial. Nicht alle Module werden von einem Lehrbrief begleitet, mitunter werden auch Veröffentlichungen oder Lehrbücher genutzt, die wir Ihnen nach Anmeldung in gedruckter Form zuschicken. Den Lehrbrief erhalten Sie in gedruckter und digitaler Form.

Lernmaterialien

Sie erhalten alle für das Modul bzw. die Prüfung nötigen Lernmaterialien von uns. Darüber hinaus werden ggf. Literaturempfehlungen gegeben, die für das Modul jedoch nicht zwingend notwendig sind. Folgende Lernmaterialien werden Ihnen für das Selbststudium bzw. die Modulteilnahme zur Verfügung gestellt.

	Lernmaterial
Modul 1 Einführung in die nachhaltige Entwicklung	<ul style="list-style-type: none">• Lehrbuch „Der Mensch im globalen Ökosystem“• Zahlreiche weitere aktuelle Veröffentlichungen und Aufsätze (digital)• Foliensammlung aus den Vorträgen
Modul 2 Einführung in die Bildungswissenschaften	<ul style="list-style-type: none">• Lehrbrief für Modul 2• Online-Vorlesung (Video)• Foliensammlung aus den Vorträgen
Modul 3 Umweltpsychologie	<ul style="list-style-type: none">• Auszüge aus dem Lehrbuch „Der Mensch im globalen Ökosystem“• Lehrbuch zur Umweltpsychologie• Broschüre zum kostenlosen Download• Foliensammlung aus den Vorträgen
Modul 4 Einführung in die Bildung für nachhaltige Entwicklung	<ul style="list-style-type: none">• Lehrbrief für Modul 4• Auszüge aus dem Lehrbuch „Der Mensch im globalen Ökosystem“• Zahlreiche weitere aktuelle Veröffentlichungen (digital)• Foliensammlung aus den Vorträgen
Modul 5 Politische Bildung, Globales Lernen	<ul style="list-style-type: none">• Lehrbrief für Modul 5• Foliensammlung aus den Vorträgen• Zahlreiche weitere aktuelle Veröffentlichungen mit Bezug zu Politischer Bildung (digital)
Modul 6a, 6b, 6c Studienbegleitendes Projekt	<ul style="list-style-type: none">• Lehrbrief für die Module 6a, 6b, 6c• Thematisch sortierte Aufsätze zum Projektmanagement• Foliensammlung aus den Vorträgen

Modul 7 Kommunikation und Profilierung mit Nachhaltiger Entwicklung in der Region	<ul style="list-style-type: none"> • Lehrbrief zu Modul 7 • Auszüge aus dem Lehrbuch „Der Mensch im globalen Ökosystem“ • Aufsatz-, Dokumentensammlung, Arbeitsblätter • Foliensammlung aus den Vorträgen
Modul 8 Nachhaltige Bildungslandschaften	<ul style="list-style-type: none"> • Online-Vorlesungen (Video) • Aufsätze, Dokumente, Arbeitsblätter • Foliensammlung aus den Vorträgen
Modul 9 Bildungsmarketing	<ul style="list-style-type: none"> • Lernmaterial der Dozentin (Buchauszüge) • Online Kurs (Lehrvideos) • Foliensammlung aus den Vorträgen • Arbeitsblätter
Modul 10 Forschungsmethoden und wiss. Arbeiten	<ul style="list-style-type: none"> • Methodenbuch zur Sozialforschung. Methoden und Anwendungen. • Foliensammlung aus den Vorträgen • Zahlreiche weitere Handreichungen und Veröffentlichungen

Die Lernplattform wird im Laufe des Moduls mit weiteren Dokumenten (z.B. Ergebnisse und Präsentationen vom Präsenz-Wochenende) ergänzt. Bei Eröffnung des Moduls sind mitunter einzelne Abschnitte noch nicht zugänglich. Seien Sie nicht beunruhigt, Sie haben denselben Zugang wie die immatrikulierten Studierenden. Manche Modulabschnitte werden erst nach der Einführung oder Erläuterungen der Modulverantwortlichen freigegeben. Fragen Sie trotzdem gern bei uns nach, wenn Ihnen etwas ungewöhnlich vorkommt!

Ablauf der Module

Die Module folgen einem Ablauf-Schema:



Auftakt: Der Auftakt zum Modul findet in der Regel ca. vier Wochen vor dem Präsenzwochenende online von 18:00 -19:30 Uhr statt. Der Zugang zum Webkonferenzraum erfolgt über Moodle (Abschnitt Webkonferenzraum). Beim Auftakt stellen die Lehrenden den Ablauf des Moduls vor, geben mitunter einen ersten kurzen inhaltlichen Einstieg ins Thema, erläutern das zu verwendende Lernmaterial und die Prüfung am Ende des Moduls. Selbstverständlich können hier von Ihnen Fragen zum Modul gestellt werden.

Selbststudium: Nach dem Auftakt können Sie in Ihrem eigenen Tempo bis zum Präsenzwochenende das Lernmaterial sichten, lesen, bearbeiten etc. Mitunter werden 2-3 abendliche Online-Seminare angeboten, deren Termine und Inhalte im Ablaufplan vermerkt sind. Beim Präsenzwochenende besteht die Möglichkeit, ggf. Fragen zum Lernmaterial zu stellen. Sollten Sie nicht alle Materialien bis dahin gelesen haben, können Sie nach dem Wochenende weiter daran arbeiten. Die Teilnahme am Präsenzwochenende ist freiwillig und in jedem Fall möglich – unabhängig vom Bearbeitungsstand der Lernmaterialien. Beachten Sie die konkreten Hinweise der Lehrenden – mitunter sind kleine „Hausaufgaben“ bis zum Präsenzwochenende vorzubereiten.

Präsenzwochenende: In jedem Modul wird ein Präsenzwochenende angeboten, an dem interaktive Übungen, Gespräche zum Lernmaterial, Praxisbeispiele, Diskussionen und der Austausch im Vordergrund stehen. Von den Studierenden wird das Präsenzwochenende als Highlight im Modul beschrieben.

Wir bieten jedes Präsenzwochenende hybrid (vor Ort und online) an, das bedeutet: Wir übertragen alle Aktivitäten aus dem Hörsaal in den Webkonferenzraum, wir beziehen die Online-Teilnehmer:innen in die Übungen mit ein und ermöglichen mit unserer Meeting-Technik, dass diese sich ebenfalls mit Ton und Bild einbringen können. Sollte Ihnen die persönliche Teilnahme vor Ort nicht möglich sein, können Sie so trotzdem alle Inputvorträge, Übungen und Gespräche (in den Grenzen der Meeting-Technik) online verfolgen und sich beteiligen.

Wir empfehlen sehr, direkt vor Ort in Eberswalde daran teilzunehmen, denn die interaktiven Übungen, die Gespräche am Rande, in den Pausen, an den Abenden in entspannter Runde lassen sich nicht online übertragen. Hier können Sie sich mit Gleichgesinnten vernetzen und ggf. für zukünftige Projekte Verbündete finden.

Während des gesamten Aufenthalts an der HNEE können Sie das HNEE-WLAN nutzen. Das aktuelle Passwort erfahren Sie von uns am Wochenende.

Wir verstehen, dass die berufliche Tätigkeit, familiäre Aufgaben und/oder die zusätzlichen Kosten für Anreise und Unterkunft Ihre Teilnahme vor Ort einschränken können. Das Online-Angebot am Präsenzwochenende ist darum die Brücke. Sie könnten am Modul bzw. auch am gesamten Studium teilnehmen, ohne ein einziges Mal nach Eberswalde reisen zu müssen – jedoch unter Beachtung der Abstriche, die bei Online-Teilnahme unvermeidbar sind.

Für unsere Planung ist es wichtig, dass Sie sich für die Vor-Ort- oder Online-Teilnahme am Präsenzwochenende anmelden. Dafür finden sich in Moodle Anmelde Listen (im Abschnitt Präsenzwochenende).

Die Präsenztage sind wie folgt zeitlich aufgeteilt:

Freitag: 14:30 – max.20:15 Uhr

Samstag: 08:30 – max. 20:15 Uhr

Sonntag: 08:30 – max. 20:15 Uhr

Prüfung: Jedes Modul schließt mit einer Prüfung ab, für die Teilnehmenden auf Zertifikatsbasis ist die Prüfung jedoch freiwillig. Die Prüfungsform und Aufgabe entnehmen Sie bitte der Modulbeschreibung. Als Zertifikatsteilnehmer:in haben Sie dieselbe Prüfungsaufgabe wie die immatrikulierten Studierenden. Die Prüfung wird benotet.

Achtung: Die Teilnahme an der Prüfung ist bei Zertifikatskursteilnehmenden nur einmal – in der Regel noch in dem Semester, in dem der Kurs stattfindet - möglich. Wird die Prüfung nicht bestanden, ist eine Wiederholungsprüfung nicht möglich. Sollten Sie eine Immatrikulation in Erwägung ziehen, ist ein Ablegen der Prüfung ratsam, um das Modul für die Studienzeit anrechnen zu lassen.

Modulabschluss

Nach der letzten Einheit (Prüfung) ist das Modul beendet. Nach erfolgreich bestandener Prüfung (mind. Note 4) erhalten Sie per Post ein Zertifikat. Auf diesem sind der Modultitel, wesentliche Inhalte, Stundenumfang, ECTS-Leistungspunkte und die Note vermerkt. Nehmen Sie an der Prüfung nicht teil oder wird die Prüfung nicht bestanden, erhalten Sie eine Teilnahmebescheinigung (ohne Note und ECTS-Leistungspunkte).

Zugang zu allen Unterlagen in Moodle haben Sie dann noch bis einen Monat nach Semesterende (31.3./30.09.).

Spätere Immatrikulation

Das Zertifikat wird problemlos an der HNEE anerkannt, sollten Sie sich später für den gesamten Studiengang Bildung-Nachhaltigkeit-Transformation einschreiben wollen. Sie müssen dann das Modul nicht wiederholen. Die bereits gezahlte Kursgebühr wird mit dem Semester-Beitrag anteilig verrechnet.

Wir können bis zu sechs Module auf Zertifikatsbasis auf das Studium anerkennen. Streben Sie den Masterabschluss an, müssen Sie sich für das siebte und alle weiteren Module immatrikulieren. Sie bewerben sich in dem Fall auf ein höheres Fachsemester, steigen also nach sechs erfolgreich absolvierten Modulen ins 3. Semester ein. Haben Sie weniger Module auf Zertifikatsbasis erfolgreich bestanden, ist im Einzelfall zu prüfen, in welches Semester Sie einsteigen.

Möchten Sie das Zertifikat und die ECTS an einer anderen Hochschule geltend machen, dann erkundigen Sie sich dort über die Anerkennung. Die Hochschulrektorenkonferenz (HRK) empfiehlt die gegenseitige Anerkennung derartiger Zertifikate. Unsere Zertifikate enthalten alle Angaben, die zur Anerkennung ausgewiesen werden müssen.

Es gibt jedoch in den verschiedenen Bundesländern eigene Regelungen, die Hochschulen entscheiden selbst über Anerkennungen. Bei der Prüfung der Anerkennung geht es um die Frage des „wesentlichen Unterschieds“. Sollten Sie detailliertere Angaben zur erbrachten Leistung benötigen (z.B. Modulbeschreibungen, Aussagen zum Inhalt), melden Sie sich bitte bei uns.

Service und Kontakt

Hochschulstandort Eberswalde

Eberswalde ist eine Kreisstadt ca. 50 km nordöstlich von Berlin im Land Brandenburg. Es lohnt sich am Präsenzwochenende für Sie und mitreisende Familienangehörige durchaus ein Kurzurlaub, um die Umgebung (z.B. das Biosphärenreservat Schorfheide-Chorin) zu entdecken. In und um Eberswalde sind viele Ziele mit autofreien Radwegen erreichbar. Informieren Sie sich gern hier: tourismus-eberswalde.de

Anreise

Wir empfehlen die Anreise mit der Regionalbahn RE3 oder RB 24, die in rund 30 Minuten vom Berliner Hauptbahnhof (Linie R3 Richtung Stralsund oder Schwedt) oder in rund 45 Minuten (Linie RB 24 nach Eberswalde) bis Eberswalde Hauptbahnhof fährt. Noch bis zum 13. Dezember 2025 können Sie zudem die ICs und ICEs mit Halt in Eberswalde mit den einfachen Regionalbahn-Tickets und dem Deutschland-Ticket nutzen. Wir richten unsere Anfangs- und Abschlusszeiten nach dem Fahrplan des RE3.

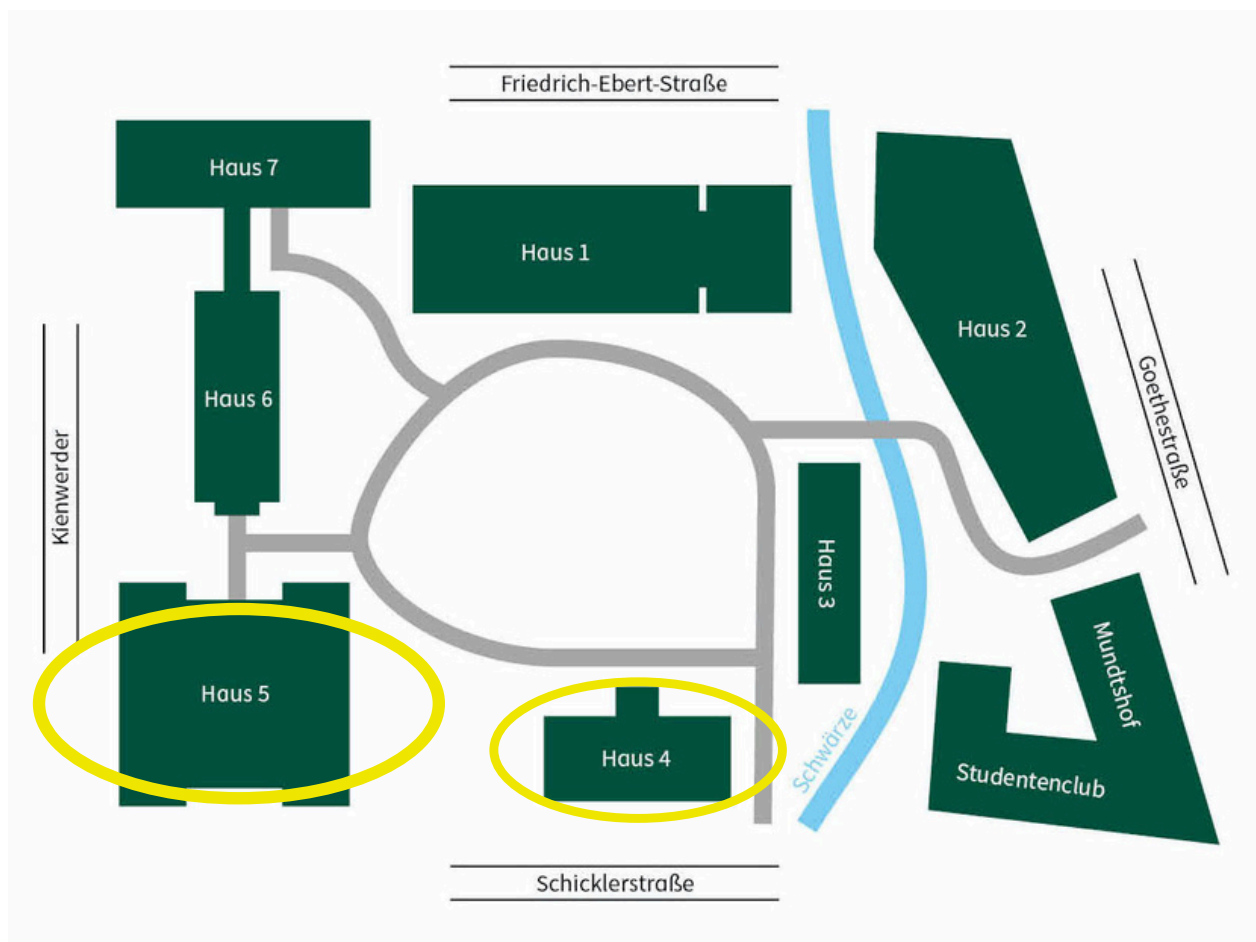
Vom Bahnhof Eberswalde nehmen Sie den Oberleitungsbus Linie 861 (Richtung Nordend) oder 862 (Richtung Ostend) oder den Linienbus 910 (Südend). Zur Haltestelle gelangen Sie quer über den Bahnhofsvorplatz Richtung Bahnbrücke (bitte nicht den Busbahnhof direkt am Bahnhof ansteuern). Alle diese Busse halten „Am Markt“ (von dort ca. 200 m zurücklaufen). Natürlich können Sie auch zu Fuß vom Bahnhof zu uns gelangen (1,4 km - 20 Minuten Fußweg). Folgen Sie einfach den Oberleitungen des Linienbusses stadteinwärts bis zur Hochschule.

Die Anreise mit dem Auto aus Berlin dauert doppelt so lange. Sie nutzen die A11 aus Berlin bzw. Westen kommend Abfahrt Lanke (landschaftlich schönere Anfahrt) oder Abfahrt Finowfurt (dann lernen Sie Eberswalde in seiner gesamten West-Ost-Ausdehnung inkl. aller Ampeln kennen ☺). Kommen Sie aus dem Nordosten der Republik, nehmen Sie auf der A11 die Abfahrt Werbellin.

Am Stadt-Campus (Schicklerstraße 5) gibt es keine Parkplätze. In unmittelbarer Hochschulnähe ist werktags nur zeitlich begrenztes oder kostenpflichtiges Parken möglich. Ein kostenfreier Parkplatz ist in der Bollwerkstraße/Marienstraße, von wo Sie ca. 10 Minuten zur HNEE laufen oder im Parkhaus am Wald-Campus, ca. 15 Minuten Fußweg (Alfred-Möller-Straße 1).

Die Hochschule hat zwei Standorte; Wald-Campus und Stadt-Campus. Unsere Veranstaltungen finden grundsätzlich auf dem Stadt-Campus statt. Den Lageplan finden Sie hier: hnee.de/hochschule/profil/standorte. Im Ablaufplan sehen Sie die Angabe zum Haus und Raum. Beispiel: Die Raumnummer 05.303 bedeutet: Haus 5, Raum 303 (in der 3. Etage).

In der Regel treffen wir uns im Haus 4 (Alte Forstakademie) oder Haus 5 (Neue Forstakademie). Beide Gebäude sind von der Hofseite her betretbar. Die Eingangstüren beider Gebäude von der Schicklerstraße aus lassen sich nur als Ausgang nutzen.



Unterkünfte

In Eberswalde gibt es einige Hotels. Zu Fuß gut erreichbar (vom Stadt-Campus) sind die Hotels

- H24 <https://h24hotels.com/hotel/h24-eberswalde/>,
- das Wald-Solarheim <https://www.waldsolarheim.de/>,
- die Pension Altes Forstamt <https://www.pension-altesforstamt.de/>
- oder die Marina am Finowkanal <https://marinapark-eberswalde.de/>. Die Marina bietet auch Stellplätze für Wohnmobile an.

Mit dem Linienbus 681 und 682 sind die Hotels Yaman <https://hotel-yaman.de/> und der Wilde Eber <https://www.hotel-eberswalde.de/> auch am Wochenende gut erreichbar (zu Fuß je rund 2 km, ca. 30 min.)

Das Central-Hotel <https://www.central-hotel-eberswalde.de/> liegt in einem Gewerbegebiet am Stadtrand, also leider gar nicht „zentral“. Wer hier übernachtet, sollte mit dem Auto oder Fahrrad vor Ort sein.

Außerdem gibt es zahlreiche Ferienwohnungen oder –häuser im Stadtgebiet, die über die üblichen Buchungs-Plattformen zu finden sind.

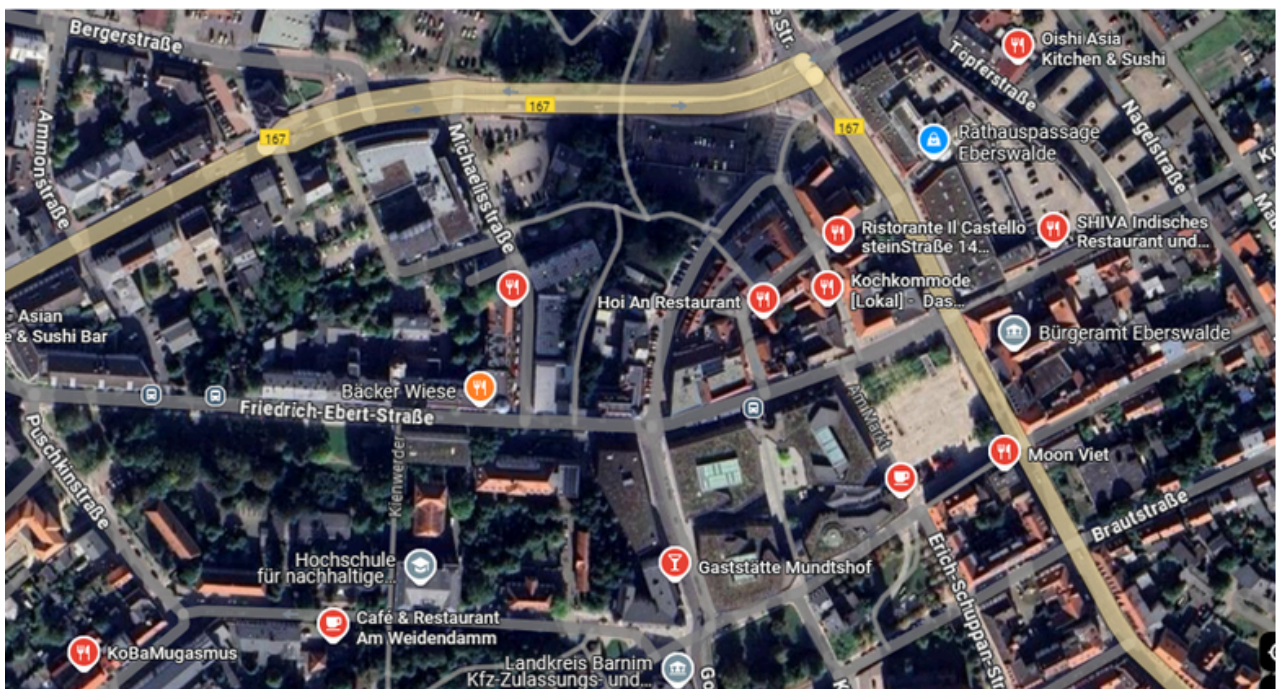
Verpflegung

Wir stellen Ihnen das gesamte Präsenzwochenende kalte und heiße Getränke sowie kleine Snacks (Obst, Gemüse, veganes und konventionelles Gebäck, Nüsse u.ä.) zur Verfügung. Am Samstag ist eine längere Mittagspause eingeplant, so dass Sie bei den umliegenden Restaurants, beim Café Gustav am Markt oder beim Bäcker Wiese herzhaftere und warme Snacks konsumieren können.

In der Nähe des Stadt-Campus sind mehrere Einkaufsmöglichkeiten (z.B. Bäcker Wiese, Bio-Laden Globus, Einkaufszentrum Rathaus-Passage) und Restaurants.

In wenigen Geh-Minuten vom Campus erreichbar sind:

- Bäcker Wiese: <https://www.wiese-brot.de/> (auch sonntags geöffnet)
- Bio-Laden GLOBUS Naturkost: <https://www.globus-naturkost.de/>
- Café Gustav: <https://www.wiese-brot-gustav.de/> (hat auch herzhaftere warme Gerichte)
- Kobamugasmus (leider nur dienstags bis freitags): <https://www.kobamugasmus.com/>
- Kochkommode (leider nur dienstags bis freitags) <https://kochkommode.de/restaurant-eberswalde/>
- Pizzeria Rahal & Lulu: https://www.instagram.com/burger_rahallundlulu/?hl=de
- Moon Viet (am Markt) – noch ohne Website, asiatische Küche jenseits von „Ente kross“
- Shiva (indische Küche): <https://www.restaurant-eberswalde.de/>
- Oishi (für Sushi-Liebhaber - hinter der Rathaus-Passage) <https://oishi-eberswalde.de/>
- Hoi An: <https://hoianrestaurant.de/>
- Mundtshof (lokale Kneipe mit nettem Ambiente)
- Café am Weidendamm (konventionelles Angebot, lauschiges Plätzchen am Wasser bei Sommerhitze)



Screenshot von Google Maps (Stand: 04.04.2025)

Kontakt

Bei allen Fragen rund um das Modul oder das Studium helfen wir Ihnen gern weiter.
Das Team des Studiengangs ist für Sie da:

Prof. Dr. Heike Molitor (Studiengangsleitung):

heike.molitor@hnee.de

Tel. 03334 657 336

Büro: 01.302.1

Claudia Friede (Studiengangskoordination, Studienberatung):

claudia.friede@hnee.de und bne-master@hnee.de

Tel. 03334 657 310

Büro: 01.301.1

Dörte Beyer (Studiengangskoordination, Studienberatung):

doerte.beyer@hnee.de und bne-master@hnee.de

Tel. 03334 657 419

Büro: 01.301.1

Aktuell wird das Team von **Lea Potrafke** unterstützt

(Elternzeitvertretung für Clara Busch, Schwerpunkt Marketing):

lea.potrafke@hnee.de und bne-master@hnee.de

Wir empfehlen bei inhaltlichen und organisatorischen Fragen zu den Kursen die Kommunikation über bne-master@hnee.de!

Für alle administrativen oder (bewerbungs)technischen Fragen: Weiterbildungszentrum (administrative Koordination und IT-Unterstützung zu den Belangen des Studiengangs):

Caroline Riedel:

caroline.riedel@hnee.de und weiterbildung@hnee.de

Tel. 03334 657 330

Büro: 06.307 (Termine nur nach Vereinbarung)